

SHUNGIT

Un mineral único.

El Cristal de la Nueva Era.

Fullerenes: la Flor de la Vida Tridimensional.



Tabla de contenido

Shungit, un mineral único.....	3
Características de la Shungit.....	5
Composición química.....	5
¿Cómo distinguir la verdadera shungit de la falsa?.....	6
Propiedades Curativas.....	6
Propiedades metafísicas.....	7
Presentaciones.....	9
Shungite, Raza Élite.....	9
Piedra en Bruto.....	10
Colgantes.....	12
Agua para beber.....	13
Baños de Shungit.....	14
Figuras Geométricas.....	15
Esfera.....	15
Pirámide.....	16
CÓMO USARLAS?.....	17
Cubo.....	20
Triángulos para la Estructuración del Agua.....	20
Armonizadores.....	21
¿Qué sucede con los armonizadores?.....	22
Esteatita – Es una piedra que trae suerte en los negocios.....	23
Directrices de aplicación:.....	24
Forma de Tomar los Armonizadores.....	25
Formas.....	25
Cilindros del Faraón.....	25
Uso de los Cilindros del Faraón.....	25
Tabletas.....	26
Uso de las Tabletas.....	26
Esferas.....	26
Ejercicios con Esferas.....	27
Ejercicios para los dedos.....	28
Masaje corporal con la ayuda de esferas Shungit.....	28
Masaje de Pies de con la ayuda de esferas Shungit.....	28
Masaje para Eliminar Dolores.....	28
Lápiz para Masajes.....	29
Péndulo de Shungite.....	29
Terapias con Shungite.....	29
Cómo shungit ayuda a dar masajes a los pies.....	30
Placas para teléfonos Móviles.....	30
Pedidos.....	30



Shungit, un mineral único.

Fullerenes: la Flor de la Vida tridimensional

Una ligero mineral negro, similar al carbón, y originario de Rusia, está causando sensación en Europa debido a su poder sanador, además de ser un purificador del agua por excelencia. Sin embargo, las aplicaciones de la shungita van más allá de estas descripciones. Según la terapeuta floral Esperanza Niño, en Colombia ha incursionado en el mercado de la salud bioenergética para tratar dolores de cabeza, de estómago, de espalda y calambres.

También es conocida como “la piedra inteligente o el agujero negro”, por sus propiedades de atracción de la energía electromagnética. Una de las características de este mineral es la de neutralizar las cargas negativas que llegan a nosotros a través de las ondas electromagnéticas de los aparatos que nos circundan, de manera que estabiliza nuestra energía corporal.

Está compuesta por carbono orgánico (carbono 60), por tal razón puede contener hollín no tóxico para la salud.

Descubierta por los científicos, anunciada por los canalizadores la Shungit es un mineral único. Forma parte de los llamados minerales de la Nueva Era. Es un mineral carbonoso, muy sólido y brillante, de color negro (aunque también lo hay gris oscuro y marrón), se encuentra en yacimientos de Rusia, en el noroeste, cerca del Mar Blanco, en Carelia, en la orilla del lago Onega, en el pueblo de Shunga, de ahí su nombre, y se cree que tiene una antigüedad de 2.000 millones de años. Sus propiedades y aplicaciones se encuentran actualmente en pleno desarrollo, siendo los campos científicos de la nanotecnología y la lucha contra el cáncer, los que más la están estudiando.



Se utilizaba ya en el siglo XVIII, para algunos tratamientos médicos. Sus usos incluyen la purificación del agua (lo cual está demostrado científicamente), la elaboración de champús terapéuticos, de pigmentos, etcétera. Actualmente, los científicos han comprobado que tiene propiedades anti-bacterianas.

Este mineral es de aspecto similar a la antracita, pero lo que lo hace muy diferente es la belleza de su estructura interna, ya que contiene moléculas de carbono de gran belleza estructural denominadas fullerenos (fulerenos), cuyo nombre proviene del planificador fulleren y diseñador Richard Buckminster Fuller, porque cuando esta molécula fue descubierta en los años 80 fue el arquitecto de un edificio cerrado de poliedros convexos, cuya forma se parecía a esta nueva molécula de carbono. La Real Academia Sueca de las Ciencias decidió en 1996,





otorgar el Premio Nobel en química a los profesores Robert F. Curl, Jr., profesor Sir Harold W. Kroto y Richard E. Smalley, por su descubrimiento de las fullerenes.

El carbono en Shungit tiene una estructura inusual: no está claro, es de grafito, es metaestable, es globular y se define por el término fullereno. Esta estructura globular de fullereno carbono tiene unas dimensiones de 100 a 300 Å (10-30 nm). Hasta ahora es la única roca que contienen fullerenos, y se estima que es de origen meteórica. En el universo cósmico, los científicos han detectado la presencia de grandes cantidades de fullereno de carbono. El análisis de estos hechos, como la teoría del origen cósmico, es el objeto de estudios por muchos científicos. El componente principal es el carbono C60 Shungit. Su contenido en la llamada Shungit Elite es del 99%. Es el único mineral orgánico que contiene en sí mismo la totalidad de los elementos naturales de la tabla de Mendeleev; esto significa que esta piedra contiene todos los elementos químicos en la Tierra. Además de carbono C60 también contiene minerales como Carbono, Silicio, Aluminio, Hierro, Magnesio, Kaly, Azufre, Calcio, Fósforo y muchos otros macroelementos y microelementos (SiO₂ (57,0%), TiO₂ (0,2%), Al₂O₃ (4,0%), Fe₂O₃ (2,5%), MgO (1,2 %), K₂O (1,5%), S (1,2%)). Los científicos, después de haber investigado la Shungit, han declarado que es un mineral único y que podría convertirse en el componente principal de la nueva medicina del siglo XXI.

Es llamada la piedra inteligente, pues sabe adaptarse, según las necesidades de la persona que la utiliza. Amplifica el pensamiento y la energía, de los terapeutas con fin de ayudar a los demás. Es una piedra negra, relativamente ligera. Protege, limpia, regenera, mejora y neutraliza. Se aplica sobre la zona afectada, afectada para que el proceso de curación pueda ponerse en marcha.

A este mineral también le llaman también “el agujero negro”, ya que atrae la energía electromagnética. Por eso, se utiliza para neutralizar la información negativa que llega a nosotros, a través de las ondas electromagnéticas, de los aparatos que nos rodean (computadores, routers, transformadores, geopatías, teléfonos fijos y móviles, televisores, hornos microondas, etc.). Esta piedra negra absorbe y elimina lo que resulta nocivo para la salud de las personas. Entre otros, es útil para reactivar la inteligencia celular, aliviar el dolor corporal y desbloquear los centros energéticos.

Como una piedra de la profecía, la Shungit comenzará a ayudar en el futuro de la humanidad, como la génesis cósmica de nuestro tiempo, que llega y se alinea con Gaia. La Shungit ayudará a cada uno, a adaptarse y ajustarse a las nuevas frecuencias que se presentan en la esfera de la tierra, ya que muchos comienzan su ascenso hacia los reinos superiores de existencia. Sanando las energías más bajas que muchos todavía llevan, y se presentan en su campo áurico, y es aquí donde la Shungit viene como una ayuda de sanación. Actuando como catalizador para un cambio positivo y de crecimiento, la Shungit estimulará a cada uno hacia adelante, con la curación total de sus cuerpos físico, mental, emocional y espiritual.

Su vibración se encuentra a una octava superior a ciertos cristales ya muy potentes, transmite una energía muy fina, conteniendo su estructura cristalina la potencia de los siete



colores del arco iris. Tiene una belleza mística, su aspecto “metálico” con reflejos arco iris es casi hipnótico, a nivel espiritual, encuentra su propio potencial cuando se porta en la región del timo, neutraliza vibraciones negativas, amplifica el campo biomagnético entre 1.5 a dos veces, de lo normal.

Características de la Shungit.

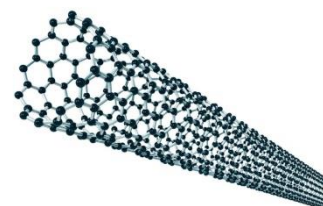
- Densidad: 2,1-2,4 g/cm³.
- Porosidad: hasta un 5%.
- Resistencia a la compresión 1000-1200 Kg/cm³.
- Electroconductividad: 1500 recíproca ohm/m.
- Coeficiente de conducción de calor: 5 watt/m² oK.
- Desarrollado llanura interior: hasta 20 m²/g.
- Alto contenido orgánico y no orgánico de actividad de absorción .
- Las partículas de Shungit independientemente de su tamaño tienen cualidades bipolares. En consecuencia tiene una alta adhesión y se puede mezclar fácilmente con todas las demás sustancias.
- Tiene fuertes cualidades bactericidas.

Composición química.

SiO ₂	De TiO ₂	Al ₂ O ₃	FeO	MgO	CaO	Na ₂ O	K ₂ O	S	C	H ₂ O _{cryst}
57,0	0,2	4,0	2,5	1,2	0,3	0,2	1,5	1,2	29,0	4,2

H₂O crys es en la composición de mica, clorita.

Este nuevo material se espera que pueda revolucionar muchos campos de la técnica, por sus increíbles cualidades de conducción eléctrica y magnética, podremos tener pantallas más delgadas, baterías más duraderas, y materiales extrafinos y ultra resistentes. Otra variante con infinitas posibilidades son los famosos nanotubos de carbono, que se trataría de láminas de carbono enrolladas, formando diminutos tubos. Este es el único material descubierto hasta la fecha, capaz de automantenerse indefinidamente, es decir, podríamos hacer un **tubo infinitamente largo**, que no se rompería con su propio peso.





¿Cómo distinguir la verdadera shungit de la falsa?

De las propiedades únicas de la shungit desde hace poco tiempo se sabe. No es ningún secreto que los comerciantes sin escrúpulos a menudo tienden a pasar por auténtico la shungit, por otro mineral completamente diferente, similar en color y textura, pero desprovisto de sus características (ya que contiene menos del 10% de carbono, en su estructura de fullereno, en contra de 26% mínimo, de shungit verdadero).

Distinguir el mineral "falso" del "original" a primera vista es difícil, incluso para un experto. Pero una manera sencilla y fiable para estar seguro, es por su conductividad eléctrica, que es superior a la del oro, y que es un fenómeno extremadamente raro en las rocas. Para probarlo se puede con una pila ordinaria, un bombillo, y dos cables, utilizando la piedra como puente. Si se enciende el bombillo, es shungit verdadera, de lo contrario es falsa.

Propiedades Curativas.

- Alivia la dificultad del corazón.
- Alergias provocadas por el Sida.
- Ralentiza el crecimiento celular de las células cancerosas.
- Alivia Enfermedades de la Piel.
- Ralentiza el SIDA / VIH.
- Estimula el crecimiento del pelo.
- Rejuvenece la piel.
- Trata la impotencia, la Anemia, la Artritis, el Asma, la Gastritis, la dispepsia, Diabetes, Problemas de la vesícula biliar, enfermedades en el páncreas, resfriados comunes, enfermedades cardiovasculares, Colecistitis.
- Ayuda en las funciones hepáticas, intestinales, an los riñones y los procesos metabólicos.
- Alivia dolores de cabeza, de espalda, reumatismo,
- Normaliza el sueño.
- Estabiliza la presión arterial.
- Aumenta la vitalidad, incluyendo la sexual.
- Aporta mejoras a las enfermedades de la piel.
- Reduce la caída del cabello.
- Rejuvenece, se alisan las arrugas y restaura la elasticidad de la piel.
- Los científicos trabajan con las fullerenes para encontrar un remedio al cáncer.
- Ayuda en períodos de convalecencia, para recuperar la fuerza perdida.
- Fortalece el sistema energético, y activa la capacidad de curación.
- Normaliza el sistema endocrino y estabiliza los desarreglos menstruales.
- Aleja de estados de tristeza, depresión angustia.
- Calma los nervios, serena el espíritu y la mente.
- Equilibra las emociones
- Dinamiza y fertiliza la tierra.
- Amplifica el campo biomagnético entre 1.5 a 2 veces lo normal.



La Organización Mundial de la Salud reconoce los campos electromagnéticos como un factor cancerígeno del tipo 2B.

CAMPOS MAGNÉTICOS			
Aparato medido	*nt a 5 cm	*nt a 25 cm	*nt a 100 cm
Computadora	2 000 - 500 000	150 - 20 000	25 - 1 000
Fotocopiadora	3 500 - 5 000	200 - 500	50 - 100
Televisor color	2 000 - 50 000	1 000 - 6 000	100 - 500
Secador de pelo	18 000 - 1 500 000	1 200 - 18 000	150 - 1 000
Afeitadora	12 000 - 1 250 000	1 000 - 10 000	50 - 500
Horno microondas	5 000 - 250 000	1 200 - 10 000	100 - 1 500
Lavadora	750 - 40 000	150 - 4 000	50 - 500
Lavavajillas	1 200 - 35 000	100 - 3 000	50 - 500
Plancha vapor	7 500 - 20 000	200 - 600	25 - 200
Tostadora	5 000 - 15 000	100 - 1 000	10 - 100
Cafetera eléctrica	1 500 - 20 000	150 - 500	10 - 100
Refrigeradora	500 - 10 000	20 - 400	25 - 200
Radiocasete	5 000 - 12 500	200 - 500	10 - 100
Radio reloj 9 V.	20 000 - 75 000	800 - 3 000	50 - 500
Tubo fluorescente	20 000 - 500 000	1 500 - 15 000	250 - 2 500
Lámpara	100	1	0
Batidora	150 000 - 500 000	8 000 - 20 000	50 - 500
Aspiradora	150 000 - 500 000	5 000 - 25 000	150 - 2 500

Propiedades metafísicas.

- Conecta con las energías de la Tierra y los elementos.
- Protege instantáneamente. Crea un escudo protector alrededor de la persona, y amplifica su campo biomagnético
- Disuelve los egregores negativos.
- Limpia y aura y la llena de luz.
- Permite activar el don de la profecía.
- Enraiza y centra la energía propia, al núcleo de la Madre Tierra.
- Protege y elimina todas las energías negativas de un espacio o lugar.
- Retira la negatividad externa y de los pensamientos.
- Ayuda a limpiar y balancear cada Chakra, así como los cuatro cuerpos principales (Físico, mental, emocional y espiritual).
- Mantiene el equilibrio de la energía, entre la sensibilidad y de la realidad.
- Eleba la vibración.
- Abre el canal para comunicarse con el espíritu.
- Las personas sensibles podrán discernir su lenguaje interior, ya que "habla" de una dimensión superior.
- La oscuridad de su color negro evocará recuerdos antiguos relacionados con la Diosa de la Luna.
- En caso de agotamiento de la energía, ésta es restaurada a través de su naturaleza curativa.
- Equilibra las polaridades.
- Cura las energías más bajas, que muchos todavía llevan en su campo áurico.
- Infunde el cambio de las tasas más altas de vibración.
- Te ayuda a encontrar las ideas y sabiduría.
- Permite comprender de cómo te convertiste en lo que eres.



- Te ayuda a encontrar lo bueno en todo y ver los beneficios en la más pequeña de las cosas.
- Opera en nosotros de una manera instantánea para "reencontrar el norte".
- Trasmite felicidad, nos brinda seguridad y calma.
- Sirve contra el estrés, y ayuda si se tienen crisis y angustia.
- Activa con fuerza la glándula pineal.
- A nivel espiritual encuentra su pleno potencial cuando la utilizamos como colgante y la llevamos en la región del timo.
- Gracias a la energía que contiene los siete colores del arco iris, recarga los cuerpos sutiles.
- Permite concentración y el discernimiento más rápidamente.
- Es sensible a las palabras de poder, así que se puede poner intenciones con el objetivo de un cambio, o de una transformación personal.
- Absorbe y elimina lo que resulta nocivo para personas y seres vivos.
- Permite la eliminación del karma.
- Elimina conflictos y bloqueos.
- Permite ver más claro lo que sucede en nuestra vida.
- Especialmente abre y estimula el Chakra Base, y provoca la apertura del Chakra de la Tierra.
- Al meditar junto con Shungit y Moldavita, se percibe una modificación casi inmediata de las ondas cerebrales, una energía muy activa amplifica el cerebro, lo realinea, lo recarga y centra los cuerpos sutiles, así como los chakras principales.
- Incrementa la intuición.
- Trae buena fortuna.
- Despierta la sensibilidad.



Presentaciones.

Con esta piedra se tallan varios artículos como:


- Piedras o cristales.
- Esferas.
- Colgantes.
- Pirámides.
- Huevos.
- Péndulos.
- Protectores para celulares.
- Armonizadores (Cilindros, Esferas, Placas, Triángulos).
- Placas.
- Ladrillos.
- Cubos.

Estos artículos se pueden conseguir en Colombia.

Shungite, Raza Élite.

Shungite atrae a muchas personas y no es casualidad, ya que esta raza de elite que tiene las cualidades más notables. No es sólo una shungite ordinaria, pero sigue siendo un lujo. ¿Cómo se diferencian vamos a tratar en este artículo.

La Shungite elite, es famosa por sus cualidades curativas que han ayudado a las personas a través de los años, y como sabemos, todo gracias a su composición química. En carbono la shungite, es una roca convencional, que se constituye de aproximadamente 30 a 50 por ciento, cuando el indicador de la piedra elite alcanza un 94%.



Encontrar la elite, cada vez es mucho más difícil, pues su proporción respecto del total extraído, es de aproximadamente del 1%. La composición, que tiene una shungite elite es de carbono un 94%, 1,9% del peso asignado a lo general con el oxígeno y el nitrógeno, y 0,8% - por hidrógeno. El contenido de cenizas de la roca generalmente no excede de 2,2%.

La shungite corriente tiene una estructura similar, pero las características son diferentes. Por ejemplo, la cantidad de carbono (carbono) que tiene shungite es de aproximadamente 64%. El contenido de nitrógeno y oxígeno - 3,5% y el contenido de hidrógeno alcanza 6,7%. El contenido de cenizas de rocas puede alcanzar 3,3%.

La elite, transmite felicidad, brinda seguridad y calma significativamente nuestro ajeteo mental. Estamos aquí en presencia de la conciencia superior de la Shungite.



Su vibración se encuentra a una octava superior, de ciertos cristales ya muy potentes. Esta versión de Shungit transmite una energía muy fina, conteniendo su estructura cristalina la potencia de los siete colores del arco iris.

Se puede, en ocasiones, admirar los magníficos reflejos de colores. A primera vista, nos recuerda a la obsidiana, pero si la admiramos más de cerca, su aspecto "metálico" con reflejos arco iris es casi hipnótica. Se usa para la meditación, situándola en el sexto chacra o tercer ojo. Posee el conjunto de todas las propiedades de la Shungit base, pero nos unimos con una dimensión vibratoria y espiritual, claramente más marcada.

Un colgante de Shungit especial que llaman cristalizada o élite, es rara, de precio más elevado y difícil de conseguir. Es de gran belleza y de aspecto metálico, con todas las propiedades de la Shungit corriente, pero con una potencia mayor. Cuando la usamos como colgante trasmite felicidad, seguridad y calma, ayudando a eliminar el estrés. Se dice que activa con fuerza la glándula pineal, se desarrollan facultades psíquicas dormidas, en la mayor parte de los humanos. Tiene unos bellos reflejos metálicos que fascinan solo con mirarla. Los colgantes son piezas únicas y todas distintas entre sí.

Piedra en Bruto.

Tipo II se produce como un mineral negro. Este es el tipo de shungit más a menudo utilizado para hacer objetos, ya que, a diferencia de tipo I, puede ser moldeado fácilmente y pulido (dándole un brillo radiante), que contiene de 50 a 70% de carbono orgánico.



Llevando encima la SHUNGIT: Nuestra vida cotidiana no nos permite estar siempre en perfecta armonía con nuestro ser interior, aun cuando sigamos un camino de elevación de consciencia, incluso si nuestro nivel es elevado, es normal que en ocasiones el ambiente en el cual nos movemos nos perturbe en diversos planos: ámbito físico, emotivo, mental o puramente espiritual, la **SHUNGIT** puede facilitarnos la tarea. Portándola realiza en nosotros un trabajo instantáneo, para reencontrar el norte en numerosos dominios de la vida, nada más simple que llevarla en el bolsillo del pantalón. También es posible utilizarla, para tratar el agua, y beberla.

Se utiliza además con fines terapéuticos: Contribuye a alinear de forma instantánea, el propio sistema de auto curación celular. Ejecuta una especie de escaneo rápido, que localiza la extensión del mal, determina su fuente y actúa en nosotros el fenómeno de autorregulación, que corrige de forma rápida el problema. Ejemplos: Casos de Reumatismo, fatiga de ojos, calambres de estómago o digestiones difíciles, dolores articulares, quemaduras ligeras, dolores de espalda. Etc. Poner la **SHUNGIT** en el lugar con molestias, es suficiente para quitarla más rápidamente.

Utilización para la meditación: Tener un trozo de **SHUNGIT**, puede ser un colgante, acostarse lo más confortablemente posible, con la espalda recta, los brazos a lo largo del cuerpo y sin cruzar las piernas, la cabeza y cuello deben estar distendidos, es recomendable no utilizar almohada.

Poner la **SHUNGIT** encima del chakra del tercer ojo (Entrecejo), luego poner si es posible un segundo trozo entre piernas, a nivel del chakra raíz. A continuación dejar que la meditación siga su curso, es un trabajo que suele durar, entre media hora y 45 minutos por sesión. Nos ayudará a reencontrarnos con nosotros mismos y facilitará un tránsito hacia una posición de silencio interior.

Otro método más radical: Permite re-centrar nuestra consciencia, nuestros cuerpos energéticos y realizar viajes hacia otros planos de existencia.

Este trabajo durará de un cuarto de hora a 20 minutos, como máximo.

Debemos usar:

- Un Trozo de **SHUNGIT** para el chakra del tercer ojo.
- Un trozo de **SHUNGIT** para situarlo encima del chakra del corazón.
- Un trozo de **SHUNGIT** para situar a nivel de los pies.

Esta configuración es ideal para un trabajo completo de “limpieza – desarrollo” del ser interior.

Utilización para formar un escudo protector en el hogar: En el interior y alrededor de nuestra casa, este escudo evitará, en toda el área, que recibamos las energías telúricas negativas que provienen de los nodos Hartmann y Curry. El cruce de estas dos redes energéticas puede resultar nocivo para nuestra salud.

Con una bolsa de piedras de aproximadamente 3X3 cm, colocar un mineral en cada ángulo de la habitación en forma de rombo, en contacto con el suelo. Colocar así mismo una SHUNGIT en la parte inferior de los muebles, también en el suelo, para crear una red de protección, lo que producirá una neutralización de los efectos nocivos, creados por los puntos telúricos.

Uso en el carro: Ha sido demostrado que cuando transportamos uno o varios teléfonos móviles en el vehículo, las ondas emitidas se amplifican como mínimo el doble de lo normal, llenando el carro con una tasa de ondas electromagnéticas indeseable. Preocupante sobre todo para los niños por su constitución más frágil que los adultos. Se coloca una pirámide de SHUNGIT, dentro del vehículo, para contrarrestar las ondas nocivas.



Colgantes.

El colgante armoniza nuestro ser interior. Actúa como escudo protector. Elimina las malas energías que nos circundan. Un pedazo de shungite normaliza el flujo de procesos nerviosos en el cuerpo humano, aumenta la eficiencia y la resistencia al estrés, un efecto positivo en el intercambio de neurotransmisores.

Nuestra vida social no nos permite estar siempre en perfecta armonía con nuestro ser interior, da sensación de calidez y paz. Aun cuando sigamos un camino de elevación de la consciencia, es normal que en ocasiones el ambiente nos perturbe: en el ámbito físico, emocional, mental o espiritual. Está comprobado que llevar una Shungit encima opera en nosotros un trabajo instantáneo para "reencontrar el norte" en numerosos aspectos de la vida. Es capaz de proteger contra la energía negativa o contra la exposición humana Patológica. Se produce un fenómeno de escudo protector sobre todas las fuerzas perturbadoras activas. Es capaz de mejorar el biocampo humano, y protegerlo de los efectos nocivos de los



campos electromagnéticos, e infunde vitalidad. Lo ideal es llevarlo a la altura del chacra del corazón (lugar privilegiado de conexión energética por excelencia), las propiedades cuánticas del colgante, activan el discernimiento celular de nuestro cuerpo, iniciándose rápidamente trabajos interiores de mejoría, la piedra se activa automáticamente cuando la necesidad se manifiesta; además un fenómeno de anclaje muy profundo a la tierra tiene lugar enseguida, dando lugar a un realiniamiento de nuestros campos energéticos. Llevarla nos ayuda a trabajar sobre nosotros mismos, ya que nos estabiliza de forma progresiva, física, mental, emotiva y espiritualmente. Cuando pasamos por periodos de fragilidad o desgaste emocional, es bueno ponernos la **SHUNGIT** en el plexo solar o en el ombligo. La duración dependerá de la intensidad del bajo astral, siendo útil para limpiezas energéticas.

Se aconseja a terapeutas y sanadores, que lleven encima una Shungit, para impedir que el profesional se cargue con las energías negativas de su paciente, evitando también la descarga de su propia energía.

Ahora sí, a la hora de realizar meditaciones, la Shungit será una excelente aliada para facilitar el trabajo de conexión interior y en el plano mental, interviene sobre nuestras ondas cerebrales, ayudando a conseguir una mente en blanco, a no pensar.



Tendremos que poner el colgante en nuestra frente, en el entrecejo, en el chacra del tercer ojo.

La **SHUNGIT** enseña a nuestro cuerpo a regularse progresivamente, para que se vuelva autónomo, se puede usar cuando se sienta necesidad y no por dependencia. La única contraindicación de este mineral es que **es mejor que no se lleve puesto para dormir**, sobre todo en el caso de personas muy sensibles, porque como la Shungit nos mantiene anclados en la tierra, y durante el sueño lo que hacemos es salir de nuestro cuerpo físico para recargar nuestra energía, se podrían sentir molestias, pesadillas o levantarse con cansancio. De todos modos, hay personas que duermen mejor con el colgante puesto, así que es cuestión de que cada uno pruebe lo que mejor le funciona.

Dependiendo del tamaño de la pieza, puede tomar un área de buen tamaño y cambiar toda esa zona en un campo de energía positiva. Por ejemplo, si usted toma un pedazo de Shungit con una base de 2,8 pulgadas (71.12mm), se despejará un área alrededor de 3 metros (9,9 pies) a 3,38 metros (11,1 pies), según el libro, Shungite: Protección, curación y desintoxicación, por Regina Martino.

Agua para beber.

La Shungit, sumergida en el agua, aunque se trate de agua del grifo, eleva su vibración y la purifica. Suprime el gusto y el olor de cloro. Capta y destruye los metales pesados (es una acción de las fullerenes), bacterias, compuestos de cloro, nitratos y microorganismos nocivos, la creación de jaulas de tipo fullereno dentro de la matriz de agua molecular. Rehidrata mucho mejor. Posee propiedades bactericidas naturales. Al beber esta agua, se produce en nosotros un fenómeno de desintoxicación celular, y de liberación de todo lo que no es armonioso con nuestro organismo.



Para preparar el agua, enjuague a fondo las piedras de Shungit, pero sin jabón, con agua corriente. Ponga las piedras Shungit en un recipiente de vidrio o esmaltado, y vierta agua fría en las siguientes proporciones: 100 g de shungit de 1 a 1 y ½ litro de agua, y dejarlo reposar durante 72 horas). Para más información leer el libro: *Shungit, extrema protección*. Se sugiere enjuagar las piedras Shungit, una vez al mes con agua corriente y ponerlas al sol, para recargar sus propiedades.



Cuando se ponen piedras de Shungit en agua, éstas la enriquecen con fullerenos. El agua de Shungit tiene poderosas propiedades antioxidantes, muchas veces superiores a los antioxidantes conocidos actualmente (vitaminas C, E, carotenoides,



etc.). Las piedras de Shungit o fulerenos, son capaces de neutralizar el exceso de radicales libres, purificando de esta manera el agua.

Se recomienda el uso de agua de shungit para el tratamiento de las siguientes enfermedades:

- Impotencia.
- Anemia.
- Alergias.
- Asma.
- Gastritis.
- Dispepsia.
- Enfermedades renales.
- Enfermedades del hígado.
- Diabetes.
- Problemas de vesícula biliar.
- Deterioro del sistema inmunológico.
- Enfermedades del páncreas.
- Resfriados comunes.
- Enfermedades cardiovasculares.
- Colecistitis.
- Fatiga crónica.
- Retarda el crecimiento de células cancerosas.
- Enfermedades de la Piel.
- Relentiza el SIDA/VIH.
- Estimula el crecimiento del cabello y el rejuvenecimiento de la piel.

Baños de Shungit.

Un gran número de propiedades útiles tiene shungit. Pero no todas las personas saben cómo hacer que vengan a ti con el 100% de beneficio. Baños Shungit - que es la forma más popular. Pero, ¿cómo hacerlo correctamente, y la forma en que son tan útiles, muchos no saben. Por lo tanto, es necesario entender con más detalle.



Para preparar un baño que tiene suficiente en promedio 150 a 300 gramos shungit élite. Shungit Elite se debe poner en una bolsa especial que usted puede prepararse a partir del tejido, o comprar un producto listo de nosotros en la tienda online. Además, esta bolsa con el shungit élite cae bajo un chorro de agua hirviendo. Cuando el baño está listo (componer), es necesario poner ahí bolsa durante 10-12 minutos. Luego hay que pulsar la bolsa y esperar a que la temperatura del agua que se amen. Puede solución ya preparada previamente de agua de shungit, sino que también tienen todas las propiedades útiles. Tendrá 30 litros de agua que fluye a 3 litros de agua, que insiste en la shungit elite (tintura debe hacerse dentro de 3 días).



Tales elite tratamiento shungit puede utilizar durante 10-15 días. Es mejor tomar un baño con una frecuencia de una vez cada dos días, y se encuentran en él no más de 20 minutos. Así que no debemos tomar baño para 2 as a dormir.

¿Qué tan útil shungit élite en la preparación de baños:

Shungit Elite rica variedad de nutrientes que se pueden transmitir directamente de una distancia o utilizándolo para agua potable, baño, etc. ¿Qué elite beneficio shungit traerá, si un curso de tratamiento, tomando el sol en el baño?

1. Usted será capaz de deshacerse rápidamente de arañazos, raspaduras, heridas y suturas postoperatorias.
2. Puede deshacerse de (así como para la prevención) de enfermedades dermatológicas (por ejemplo, micosis, eczema, psoriasis, dermatitis alérgica, y otros.).
3. Válida para el rejuvenecimiento (tensa la piel, para deshacerse de las arrugas, etc.), para la circulación
4. Actúa favorablemente sobre el sueño, alivia el estrés y fortalece la salud física y mental.

Figuras Geométricas.

Esfera.

Es una forma perfecta, estable, bella, armónica, omnipresente en el mundo físico, al ser la figura geométrica que para la misma cantidad de volumen presenta una superficie externa menor.



El trabajo de la esfera está menos centrado en la eliminación de las zonas patógenas que la pirámide, y se usa más para armonizar y hacer circular la energía general del ambiente. Por ello se aconseja colocarla en zonas donde pasemos mucho tiempo, como el estudio, la oficina, el negocio, la habitación, etc.

Es excelente para dar masajes y elimina el estrés mental causado por la fatiga.

Se han hecho cálculos por diversos métodos del radio de acción del mineral, para saber la efectividad para controlar zonas geopatógenas, y se tiene lo siguiente:

- Diámetro de 8 cm, Peso 0.6 kg Radio de acción 6.5m.
- Diámetro de 9 cm, Peso 1.0 kg Radio de acción 8.0m.



- Diámetro de 10 cm, Peso 1.5 kg Radio de acción 10.0m.
- Diámetro de 11 cm, Peso 1.6 kg Radio de acción 12.0m.

La esfera Shungit, como una pirámide, crea un campo alrededor de sí misma, neutralizando radiaciones geopáticas, y puede restaurar a las personas. Es bien sabido que existen puntos activos o de acupuntura, conectados con muchos órganos internos, y sistemas del cuerpo, con las palmas de las manos. Es por eso que el masaje de las palmas con esferas de Shungit, promueve la activación de todos los sistemas vitales humanos.

Modo de empleo:

- Con el fin de protegerse de la radiación electromagnética que debe colocar la esfera entre usted y la fuente de patógenos.
- Con el fin de activar sus sistemas vitales, simplemente tomar dos pequeñas esferas de Shungit, en una mano y rodarlas en diferentes direcciones. También este ejercicio promueve el desarrollo armonioso de los hemisferios izquierdo y derecho del cerebro.
- Con el fin de limpiar el agua sólo hay que poner la esfera Shungit de 4 cms, en el agua, y después de 48 horas, el agua será limpia y biológicamente activa. (Sirve para unos 6 litros).

Pirámide.

La pirámide está rodeada de un halo de misterio desde la antigüedad y hoy día siguen estudiándola con fascinación arquitectos y arqueólogos de todo el mundo por lo apasionante de su construcción. Las pirámides siguen escondiendo secretos que aún hoy no se han podido develar.



Protege de las energías geopatógenas y electromagnéticas. La experiencia demuestra que la pirámide de Shungit, resulta muy efectiva como escudo contra las radiaciones geopatógenas, que generan movimientos de energía en el subsuelo y que repercuten a menudo en nuestra salud. A veces pueden generar molestias inexplicables, apatía, dolor de cabeza, debilidad, estrés, problemas de sueño, etc., como resultado, el sistema inmunológico se debilita, aparece la falta de armonía, la aparición de enfermedades se hace más frecuente. Estudios médicos certifican que la radiación geopáticas causa enfermedades cardiovasculares y hasta el 60% de las enfermedades oncológicas.

La pirámide Shungit protege personas viviendas y lugares. Ayuda también a evitar las radiaciones electromagnéticas producidas por aparatos eléctricos, como televisorea, computadores, hornos microondas, refrigeradores,

aparatos wifi, routers, teléfonos, y demás. La forma de la pirámide crea alrededor de sí misma un campo de torsión que refleja la radiación.

Las emisiones nocivas son captadas por la **SHUNGIT** y las trasmuta. Sucede un fenómeno de canalización de las vibraciones incompatibles para los seres vivos a fin de devolverlas biocompatibles. Las partes de nuestro cuerpo físico que captan estas ondas son la piel y después el cerebro y que si sobrepasan un nivel crítico de emisión producen: Dolores de cabeza, fatiga en los ojos, cansancio crónico, cambios de humor, problemas de circulación sanguínea, etc. Podrían incluso llegar a problemas de tipo psicológico, facilitar desarrollo de tumores malignos etc.

CÓMO USARLAS?

A continuación se presentan algunas recomendaciones:

- Una pirámide de shungit se recomienda ponerla cerca de los lugares donde usted pasa más tiempo durante el día (cerca de la cama, en su escritorio, etc.)
- Es aconsejable que los bordes de la pirámide shungit están orientados estrictamente a los puntos cardinales, es decir, los lados de la base de la pirámide deben estar en la línea norte-sur y oriente-occidente. Para orientarla, utilizar una brújula.
- Es conveniente poner una pirámide shungit cerca de dispositivos que son fuente de diferentes tipos de radiación, como televisor, computador, horno microondas, hornos eléctricos, receptores de radio, teléfonos, y otros aparatos domésticos que afectan el campo electromagnético natural.
- El mayor efecto de la pirámide de shungit, aparece si se encuentra ya sea un poco hacia arriba o hacia abajo, de la fuente de radiación. Para una mejor protección, poner la pirámide entre usted y la fuente de radiación.
- Tener en cuenta que las propiedades protectoras de la pirámide de shungit, actúan estando cerca de la fuente y no en ella.
- La instalación de pirámides de Shungit en una oficina aumentará eficazmente el rendimiento de trabajo de las personas presentes a su alrededor. Además, la pirámide crea un campo alrededor de sí misma, lo que mejora la condición nerviosa y emocional, activa pensamientos y estados de ánimo positivos, que contribuye al éxito de la gestión empresarial.
- También se recomienda colocar una pirámide de shungit en el carro. Su efecto neutraliza las condiciones negativas de conductores, que son lamentablemente inevitables en nuestras carreteras. La pirámide de shungit influye en el estado general de las personas, la coordinación motriz, el sistema nervioso, y reduce el riesgo de accidentes.

- Las pirámides de Shungit instaladas en el fondo de las piscinas y baños (teniendo cuidado de no pisar su cima o punta), la influencia sobre el agua, la purifica y adquiere nuevas cualidades medicinales, realizando un profundo efecto beneficioso, sobre los organismos de las personas.
- En agua sólo es necesaria una pequeña pirámide de Shungit, de tamaño de 4x4 a 5x5 cms. Ponga una pirámide en la parte inferior de un recipiente de vidrio de 3 litros, que se llena con agua. A continuación, ponga el recipiente con agua en un lugar luminoso de 48 a 72 horas. Después de que el agua esté biológicamente activa, está lista para uso externo e interno.
- Para reforzar el efecto de la pirámide en partes poco saludables del cuerpo, se recomienda colocar la pirámide de shungit al lugar donde se tiene el dolor. No se debe aplicar la pirámide con su parte superior, ya que su efecto sobre el campo biológico puede ser negativo, o puede herir la piel. Ponga su pirámide en una mesa, orientando sus lados hacia el sur, norte, oriente y occidente. Ubíquese en el lado norte de la pirámide. Ponga las manos sobre la mesa, y que no haya más de un centímetro de separación, entre la pirámide y los dedos. Mirar fijamente el lado que está en frente de ti, y tratar de imaginar el rayo pulsante que penetra profundamente en su cuerpo y su órgano enfermo. Ponga la mano derecha sobre el lado de la pirámide y la mano izquierda sobre la parte enferma del cuerpo, si usted no se siente energía o calor, que procedente de la pirámide. El contacto manual permanente se ha creado entre usted y la pirámide, y ha comenzado a enviar energía para limpiar sus canales de energía bloqueados. Respire con tranquilidad. Interrumpa el tratamiento si tiene dificultades respiratorias. Por lo general le lleva 10 a 20 minutos lograr resultados efectivos. Es mejor trabajar con la pirámide en la mañana, una hora después del desayuno o en la noche, antes de 19:00 horas.
- Usar para contrarestar la radiación de postes de luz o transformadores, si se encuentran cerca del lugar de vivienda.
- Se puede utilizar una pequeña pirámide para la meditación, situándola cerca del tercer ojo. Ayuda al desarrollo de la videncia.
- También se dice que es capaz de captar los malos pensamientos o sentimientos. Su energía depende del tamaño de la base. Así, una pirámide de 4x4 cm tiene un radio de acción de 80 cm, mientras que una de 8x8 cm tiene un radio de acción de aproximadamente 5.30 metros. Además, purifica joyas, monedas y otros pequeños artículos de "campos" negativos.
- Se recomienda que cada dos o tres semanas, colocar la pirámide al aire libre, por lo menos una hora, para purificar y restaurar sus propiedades. Las pirámides de Shungit pueden ser pulidas o no, y no difieren en sus características, sólo es una cuestión estética.
- Colocando una pirámide junto a la cama o en la mesa de noche, armoniza el ambiente, teniendo como resultando, una reducción del nerviosismo,

el cansancio, la insatisfacción, la sobreexcitación, etc. El radio de acción no es inferior a 5 metros, si incluso la altura de la pirámide es de tan sólo 5 centímetros.

- Para tener buena salud los médicos recomiendan tomar 100 a 150 ml de agua tratada con la pirámide, 3 veces al día, independientemente de las comidas, produciendo: mejoría general, disminución de la presión nerviosa, y la entrada de energía es sentida (revitalización), tratamiento positivo de algunas enfermedades crónicas del tracto gastrointestinal, el hígado, los riñones y procesos metabólicos.
- Con la ayuda del agua procesada con la pirámide, enfermedades de la piel se curan mucho más fácilmente, y al usarla en el cuero cabelludo, disminuye la caída del cabello, al ser echada sobre la cara, sana y rejuvenece y restaura la elasticidad de la piel, alivia los dolores de cabeza, de espalda, el reumatismo, retiran neurálgias, normaliza el sueño, estabiliza la presión arterial, el sistema respiratorio, contribuye a la energía vital.
- Las pirámides de Shungit se pueden utilizar para el masaje. Una pequeña pirámide pulida estará lista para ello, puede ser una que quepa en la palma de la mano. Muy eficaz es el masaje de dedos, ya que son zonas donde se encuentran puntos de acupuntura, la activación mejora la salud y fortalece la inmunidad. La pirámide se coloca en la palma de la mano, y luego se presiona la parte superior, uno a uno cada dedo, con la yema, de 3 a 4 veces (a partir del pulgar). Después del masaje de cada dedo, se recomienda hacer la hidratación de la mano, por compresión y presionando la pirámide por todos los dedos al mismo tiempo (tomándola o sugetándola). Se recomienda este masaje para eliminar la presión, el estrés y para purificar el biocampo.

Existe la opinión de que los tamaños de la pirámide deben corresponder a las proporciones de la llamada "sección áurea". Es la misma proporción que la gran pirámide egipcia corresponde, pero, de hecho, miles de otras pirámides antiguas tienen varios tamaños y proporciones de longitud de lado, por eso sería un error considerar la sección proporción áurea la única correcta. No hay duda de que el radio efectivo de la pirámide depende de las dimensiones, peso, así como en la forma. El radio efectivo de la pirámide de shungit, depende de la longitud del lado de la base.

A continuación, se muestra la longitud de un lado de la base, y su radio de acción:

Longitud – Radio:

- 4 cm - 1,6 m.
- 5 cm - 2,8 m.
- 6 cm - 3,8 m.
- 7 cm - 4,5 m.
- 8 cm - 6,5 m.



- 9 cm – 8,0 m.
- 10 cm - 10 m.
- 15 cm - 17 m.
- 20 cm - 22 m.
- 25 cm - 27 m.

Cubo.

Los cubos están hechos de la shungit piedra. La longitud de la cara del cubo es de 3 a 10 cms. Crean un ambiente especial en su casa u oficina, gracias a las propiedades únicas de shungit, protege las instalaciones de la radiación electromagnética dañina. Un cubo shungit es especialmente agradable a la vista, en combinación con una pirámide y una esfera. El efecto de protección es similar a las esferas y a los triángulos.



Triángulos para la Estructuración del Agua.

Tamaño: 1.57x1.57 pulgadas. Peso: 50 gramos (0,11 libras). El triángulo se debe poner en la parte inferior de una jarra de 1 litro, llena de agua. Luego, esperar alrededor de 48 horas hasta que el agua se ponga biológicamente activa, limpia y saludable, para beberla.

La Shungit es:

- Un antioxidante natural que puede aumentar la inmunidad humana, y suprimir el desarrollo de muchas enfermedades alérgicas;
- Un absorbente para la purificación del aire y el agua, de muchos compuestos orgánicos e inorgánicos y de exceso de radicales libres;
- Un catalizador, lo que asegura la descomposición de sustancias orgánicas y la restauración de las propiedades de adsorción;
- Un portador de la amplia gama de microelementos y sustancias biológicamente activas;
- Un material interactuando activamente con los campos electromagnéticos de la naturaleza nociva (antropogénica de alta frecuencia, solares, geopatógenas, biocampos) y neutralizar sus efectos negativos;



Armonizadores.

La palabra "armonizador" se origina de la palabra "armonía", es decir, el producto que asegura la coordinación, y el flujo normal de los procesos físicos y emocionales en el organismo humano. Se alcanza la armonía de cuerpo y espíritu.

Los armonizadores minerales son unos dispositivos eficaces, para la corrección de los procesos energéticos, la recarga y la restauración de la vitalidad en el cuerpo humano. Ellos ayudan a actuar sobre los puntos activos biológicos, para retirar la tensión nerviosa, el dolor de cabeza, mantener la vitalidad, y optimismo sobre la vida.

El armonizador Yin, se debe tomar con la mano izquierda, el cual corresponde con la luna, y medio cuerpo físico, del corazón hacia abajo, que está hecho de Shungit. El armonizador Yang, se debe tomar con la mano derecha, el cual corresponde al sol, y medio cuerpo físico, del corazón hacia arriba, que está hecho de Tulikivi o Jade, que puede producir un efecto de alta energía. Permite equilibrar la polaridad del paciente y armoniza su energía femenina y masculina, según el caso.

Utilizamos los armonizadores son de dos formas idénticas de piedra de diferente composición que se utilizan juntos. Pueden ser en forma de cilindros, esferas, placas o huevos. Esta Tradición de armonizadores pareados viene del antiguo Egipto. Los faraones se representan a menudo sosteniendo un cilindro en cada mano mientras se encuentran rodeado de dos divinidades, que simbolizan, ba y ka, las energías de dos polaridades. Una corriente de energía sutil corre a través del cuerpo de la persona, que porta los cilindros. El tipo de efecto energizante y el reequilibrio de este flujo energético, está relacionado con las cualidades específicas de las diferentes piedras utilizadas.

La shungit:

- No se carga nunca.
- No requiere limpieza.
- Carga la energía corporal.
- Dinamiza el organismo.
- Disminuye los dolores corporales.

Los armonizadores le ayudan a:

- deshacerse de sobreesfuerzo.
- desarrollar la coordinación.
- la concentración y la atención.
- a tonificar el cuerpo.
- Sobrecarga constante de las manos (diversos tipos de artesanía, mecanografía, tocar instrumentos musicales, algunos deportes, servicios de limpieza, etc.).
- a la ampliación y el fortalecimiento de la conexión entre los hemisferios cerebrales.

Los ejercicios ayudan:

- a mejorar la circulación de la sangre.
- a normalizar la presión sanguínea.
- a eliminar los espasmos y calambres de los músculos de la mano.
- con los temblores de las manos
- con la rigidez articular.
- Los ejercicios le ayudan a las mujeres a mantener la belleza, la juventud y la coordinación motriz de las manos por largo tiempo.
- Para las enfermedades de la mano (artritis, reumatismo, etc.).
- Para las personas con lesiones en extremidades superiores, que sufren de trastornos del movimiento, y también para aquellos que caminan con bastón o muletas, y para los pacientes con parálisis.

¿Qué sucede con los armonizadores?

Al cerrar los ojos, escuche su cuerpo, concéntrese en las sensaciones internas. En este punto, comienza la acumulación y el aumento de la transmisión de la energía generada a través de la columna vertebral, para todas las partes del cuerpo. Gracias a ello, se crea un flujo en su cuerpo, que elimina el estancamiento de la energía, y todos los sistemas corporales son limpiados, y se intensifica el funcionamiento de cada uno.

Los armonizadores se nutren de manera muy eficaz a sí mismos con energía, y armonizan los flujos de la misma (energía), en la mañana antes del trabajo. Esto proporciona una excelente salud, buen humor y alegría durante el día. Si lleva a cabo los ejercicios, que se explican más adelante, y en el rango de 14 a 16 horas, cuando los biorritmos humanos se reducen, entonces se pueden evitar sensaciones desagradables de somnolencia, de fatiga, que se presentan en esas horas de la tarde.

Las personas que usan armonizadores, se dan cuenta, que hay aumento del rendimiento, una mejor concentración, mayor control sobre las emociones, y mejora la percepción de emociones positivas.

Los niños que utilizan armonizadores, les va mejor en la escuela o el colegio, y se vuelven más equilibrados. Los armonizadores son muy recomendables, para niños adictos a los juegos de computador o video juegos, para estabilizar la información y la energía del campo interno.



Esteatita – Es una piedra que trae suerte en los negocios

Esta piedra no es apta para ser montada en joyas de ningún tipo, por ser extremadamente blanda. No obstante se puede intentar montarla en joyas de plata como colgantes, pero no es recomendable. Se le llama roca jabón, también se conoce también como Tulikivi o saponita o piedra talco, y es un silicato magnésico. Los egipcios tallaron en talco escarabajos y otros sagrados amuletos, que pintaban de vivos colores; los chinos lo empleaban en sus esculturas ornamentales.



Esteatita, es un armonizador. Resiste mucho al fuego. Se utiliza en amuletos y talismanes. Se le atribuyen propiedades curativas y espirituales. Conserva la temperatura, sea fría, como caliente, tiene gran poder de acumulación y conducción térmica.

PROPIEDADES FÍSICAS

Color: blanco, pardo, amarillento, verde.

PROPIEDADES CURATIVAS Y ESPIRITUALES

- La esteatita es una piedra que atrae el éxito, el amor y la constancia.
- Sube el ánimo de la persona.
- Poco recomendada para las personas muy nerviosas.
- Es la piedra de los comerciantes, ya que les trae suerte en sus negocios.
- Fortalece el sistema inmunológico, así como el cuello, las mandíbulas y los dientes.
- Abre el chakra de la garganta.
- Afinidad con los signos de Aries, Géminis, Leo, Libra, Sagitario.

Para realizar este reequilibrio (si somos diestros) tomaremos la Shungit o Shungit (piedra negra) en la mano izquierda, la que recibe y acumula, la Tulikivi (piedra gris o verdosa), lógicamente en la que queda, la derecha, la que da y que trasmite.

En el caso de zurdos al contrario y los ambidextros que elijan lo que mejor les parezca, ya que la naturaleza les ha dotado de esa gracia.

¿Qué beneficios nos aporta la restauración o el reequilibrio?

- Fortalece y purifica el aura.
- El sistema inmunológico mejora.
- Circulación sanguínea y sistema neurolinfático se regulan.
- La mente se calma y eleva los procesos de concentración.
- Restaura la vitalidad del cuerpo físico.
- Retira la tensión nerviosa y el dolor de cabeza.



- Alivia el dolor en las articulaciones en casos de artritis.
- Ayuda con la gota.
- Durante su aplicación regular a una persona, esta es capaz de memorizar la información más rápidamente.
- Los sueños son más lúcidos, y la intuición más aguda.
- Destruye los elementos susceptibles de causar molestias al organismo.
- Reactiva la inteligencia celular. Es decir, tiene un poder autosanador que permite que usted mismo cure sus afecciones.
- Sirve para reprogramarse celularmente, de este modo permite que encuentre su equilibrio y propicie su autonomía.

Directrices de aplicación:

La posición del cuerpo es estar sentado en un ambiente relajado, con las plantas de los pies, en el piso, y con las piernas sin cruzar. Ponga las manos agarrando los armonizadores en las rodillas y mantenerlos en paralelo entre sí. Se recomienda que cierre los ojos, y elimine pensamientos, concentrándose totalmente en los sentidos.

La duración del procedimiento es específico. Se comienza de 3 a 5 minutos, y llega gradualmente a 10 ó 15 minutos. El efecto de "recarga" de los armonizadores, persiste durante 2 días. Se recomienda el uso de los armonizadores dos veces al día por la mañana y por la noche, durante 2 semanas con un descanso de dos semanas, para nuevamente empezar.

Contraindicaciones:

- Enfermedades agudas del corazón (infarto cardiaco, ataques de angina de pecho).
- Trastornos neuro-mentales y psicológicos.
- Alto grado de hipertensión.
- Enfermedades infecciosas agudas, con alta temperatura corporal.
- Embarazo.

Los ejercicios regulares con los armonizadores, ayudan a preservar el alto nivel de la memoria y la capacidad mental, por mucho tiempo, ayudan a hacer frente al cansancio y evitar la ansiedad innecesaria. Los armonizadores también son de gran utilidad, debido a la posibilidad de ejercitarse con ellos en cualquier momento y en cualquier lugar, y se obtienen beneficios evidentes, sin importar la edad, sexo y estado de salud.

Desde el punto de vista de la medicina moderna, el efecto positivo de los armonizadores se puede explicar fácilmente, por la conexión más cercana que existe entre las manos y el sistema nervioso central. Más que eso, de acuerdo con la noción de la medicina tradicional china, hay puntos activos en los dedos y las palmas de las manos, y la presión sobre ellos, tiene efecto beneficioso sobre



los sistemas circulatorio, nervioso y digestivo. La medicina moderna también admite la presencia de zonas reflejas conectadas con los órganos internos, y que influyen en su funcionamiento desde las palmas de las manos.

Se recomiendan especialmente a aquellas personas, cuya actividad profesional está relacionada con situaciones de estrés frecuentes (empresas, puestos directivos, contacto con público) y sobreesfuerzo de la atención y la memoria (programación, trabajo con computadores, despachadores, conductores de todos los medios de transporte, estudiantes, alumnos, etc.).

Forma de Tomar los Armonizadores.



Formas

Cilindros del Faraón.

Este es un juego de 2 cilindros armonizadores pulidos. El negro está hecho de Shungit, el gris o verde es de Tulikivi. Cada armonizador cilíndrico, es de 29 mm de diámetro y una altura de 100 mm. Los cilindros interactúan con el cuerpo a través de su red de puntos de acupuntura en las manos y los dedos. La estimulación de estos puntos de acupuntura proporciona alivio y la curación a sus órganos internos correspondientes.



Utilizado por un largo tiempo, en el antiguo Egipto, fueron llamados "cilindros del Faraón". Se utilizan para mejorar la energía vital, y llevan hasta un nivel de armonía, cuando la conciencia humana se convierte en uno con la mente universal, y comienza la absorción de la información de las formas superiores de conciencia. Las formas superiores de conciencia, son los guías espirituales del hombre.

Uso de los Cilindros del Faraón.


Tome los armonizadores en forma de cilindro, y puede trabajar cualquiera de los siguientes métodos:



- **Primer método:** Tome los cilindros en las manos (la Shungit en la izquierda y la Esteatita o Tulikivi en la derecha), póngase de pie descalzos, con los brazos estirados, y cierra los ojos. Oriéntese dirigiéndose hacia el sol, y saque ligeramente el pie izquierdo hacia adelante. Relájese y deje que las piedras actúen entre 15 y 20 minutos.
- **Segundo método:** Tome los cilindros en las manos (la Shungit en la izquierda y la Esteatita o Tulikivi en la derecha), siéntese con la espalda recta, con los pies descalzos de ser posible, cierre los ojos, y deje que sus manos reposen sobre sus piernas. Esto también debe durar entre 15 y 20 minutos.
- **Tercer método:** Tome los cilindros en las manos (la Shungit en la izquierda y la Esteatita o Tulikivi en la derecha), recuéstese lo más cerca del suelo boca arriba, con las piernas ligeramente abiertas y estire los brazos a lo largo del cuerpo. Intente no dormirse, ya que puede suceder. El tiempo es también entre 15 y 20 minutos.

No es recomendable realizar estos reequilibrios energéticos, más de 2 veces por semana, ya que podemos volvernos dependientes, de esta herramienta.

Tabletas

 Son para cargar en los bolsillos (derecho e izquierdo), son pequeños círculos o triángulos (el triángulo normalmente está hecha de piedra de jabón), o ambas de forma circular.



Uso de las Tabletas.

Estas por su tamaño, puede ser cargadas a la derecha (esteatita) e izquierda (shungit) del cuerpo, en bolsillos para llevarlos, gracias a su pequeño tamaño en cualquier lugar y tiempo, o para terapia en las palmas de las manos.

Duración del tratamiento es individual. La forma del procedimiento es de 3 a 5 minutos, por la mañana y por la noche, durante 5 a 10 días, con descanso en algún tiempo. No se recomienda más de 7 a 10 minutos, para el uso de los armonizadores. Incluso si no se siente nada, las tabletas comienzan a trabajar, tan pronto como usted los toma en sus manos.

Esferas

Los armonizadores se hacen por lo general en forma de pequeñas esferas de 35 mm de diámetro. Se recomienda tomar la esfera de esteatita en la mano derecha, y la de shungit en la mano izquierda.



Ejercicios con Esferas.

- No es necesario realizar trucos magistrales de formación terapéutica, el ejercicio más simple será útil: frotar las bolas entre las palmas, rotando dos esferas en una palma, en sentido horario y antihorario.
- Es necesario mantener la regularidad y el aumento gradual de la dificultad.
- Es aconsejable mantener la ejercitación, por lo menos 10 minutos al día.
- Intente no mirar las esferas, y preste atención a la sensibilidad de las manos.
- Sostenga la esfera en la mano izquierda, en el centro de la palma de la mano, ponga la mano derecha encima de la esfera. Apriete la esfera con ambas manos, como si tratara de aplastarla.
- Apriete la esfera entre el pulgar y el dedo índice (esto se llama "mandíbulas de tigre"), sostenga la esfera muy bien al momento de apretar, tratando de conseguir la sensación de dolor y estiramiento.
- Sostenga la esfera con los cinco dedos, presionando sobre la superficie, como si quisiera arrugarla.
- "Enroscar y desenroscar": Poner la esfera en la mitad de la palma, poner a rodar con los dedos pulgar, meñique e índice, y luego volver a la posición inicial con la ayuda del dedo índice, continuar "atornillar" sin interrumpir el movimiento. Para llevar a cabo "aflojando" rodar la esfera en la dirección opuesta, volviendo a la posición inicial con la ayuda del dedo meñique.
- "Rotación de dos esferas": Realizar "Enroscar y desenroscar" con dos esferas.
- "Galopante de dos esferas": Tome dos esferas en la mano, con la parte inferior del pulgar empuje la esfera más cercana al pulgar, hacia el centro de la palma de la mano; la palma en este momento está plegada. Este movimiento, ayuda a empujar la esfera, aumentado en la dirección opuesta con otros dedos, y las bolas cambian de lugar (una pasa arriba y la otra pasa abajo en la palma); y así sucesivamente intercambiando las esferas, una arriba de la otra, en la palma de la mano.
- "Rotación horizontal de las esferas": Tome dos esferas en la mano, con el pulgar empuja la esfera más cercana a él, en la dirección hacia el dedo meñique, y el dedo meñique comienza a mover la otra bola hacia el pulgar. Si la bola derecha va más cerca de la parte inferior de la palma, el giro a la derecha lleva a cabo, y viceversa. Rodar las bolas sin detenerse; dominar el movimiento tanto en sentido horario y antihorario, manteniendo la mano con la palma hacia arriba. Después de dominar se puede tratar de hacer el ejercicio con la palma hacia abajo, o en diferentes ángulos.
- "Tres tesoros". Realizar "rotación horizontal" con tres esferas en sentido horario y antihorario.
- "pirámide mágica". Tome tres esferas, poner la cuarta en el centro de ellas, formando una pirámide. Conforme pasa el tiempo, usted será capaz de tomar con facilidad a la vez cuatro esferas con una mano y formar la pirámide en su palma. Y para el uso de la segunda mano, para colocar la esfera en la parte superior. Gire tres esferas, y la cuarta girará por sí misma. Trate de



mantener la pirámide – ya que se p[uede deshacer, al realizar cualquier movimiento.

- "Las Estaciones". Realizar "rotación horizontal" con cuatro bolas en sentido horario y antihorario.

Ejercicios para los dedos.

- "Pico de grúa". Coloque una esfera entre el dedo índice y el dedo medio; oprimir la otra esfera con el pulgar y el dedo anular. El dedo meñique es presionado contra el dedo anular. Comience a golpear las esferas contra la otra, como si con las castañuelas. Poco a poco va a coger el ritmo, y la muñeca también se une a este movimiento. Pronto se sentirá el efecto positivo de este ejercicio en los antebrazos.
- "Un dragón juega con una perla". Coloque la esfera entre el meñique y el dedo anular de la mano derecha, luego con el dedo medio rodar la pelota para que se apriete entre el dedo anular y el dedo medio. Prolongar el movimiento primero con el dedo anular, moviendo la esfera de izquierda a derecha, a continuación, con el dedo pulgar. La esfera durante su camino, no toca la palma, rodando con la ayuda de los dedos. De la misma manera - entre los dedos - devolver la esfera a la posición inicial.

Masaje corporal con la ayuda de esferas Shungit.

Las esferas de Shungit se pueden utilizar para la auto-masaje. Suavemente rodar las bolas en la superficie de la piel con movimientos rotativos. Regular la presión. Usted puede salir desde la cara, y luego cambiar al cuello, y más adelante, a lo largo de todo el cuerpo. Va a lograr el mayor efecto si otra persona le ayuda a realizar los masajes, y en ese caso, se debe comenzar a rodar las bolas por la espalda.

Masaje de Pies de con la ayuda de esferas Shungit.

Coloque las esferas en el suelo, presione una bola con el pie desnudo, y a partir de la parte media del pie, masajee la pierna, tratando de tomar la esfera con el otro pie.

Masaje para Eliminar Dolores.

Si tiene dolor en alguna parte del cuerpo, masajee la región con las esferas, sin realizar demasiada presión, pues podría empeorar la situación.



Lápiz para Masajes.

Especial para personas que trabajan con alguna clase de Reiki, o que también realizan masajes, sobre zonas reflejas, como: pies, manos, orejas, columna, cara, etc.



Péndulo de Shungite.

La **SHUNGIT** bajo forma de péndulo resulta una herramienta muy útil. Se recomienda que para optimizar los trabajos, mientras se usa el péndulo con una mano, tomar con la otra un trozo de SHUNGIT o llevar un colgante **SHUNGIT**.



Las principales características son las siguientes:

- Elimina de forma instantánea las perturbaciones emitidas por pensamientos parasitarios.
- Es capaz, bajo petición, de volverse emisor o receptor de energía.
- Nunca se carga de malas energías, por sus propiedades de “agujero negro”, de este modo se puede pasar de un trabajo a otro, sin problema, sin tener que realizar una operación de descarga del péndulo.
- Es absolutamente universal.
- Muy útil para utilizar en búsquedas para detectar geopatógenas.

Terapias con Shungite.

La terapia Shungit es una nueva técnica de masaje con piedras naturales universales, que se basa en antiguos ritos y prácticas orientales. La singularidad de la tecnología reside en el hecho de que esta terapia tiene un efecto beneficioso sobre absolutamente cualquier organismo, independientemente de la edad, el género y enfermedades existentes.



El principio de funcionamiento de la terapia: Piedras Shungit se calientan a 40 grados Celsius. El alto grado de capacidad de absorción térmica del material y su transferencia de calor lento, es posible masajear un largo tiempo.

Sesiones regulares de terapia para organizar el trabajo del sistema cardiovascular, reducir el dolor muscular, aliviar la irritabilidad y la fatiga, ayuda para salir del estado de estrés, rehabilitado después de un ataque de nervios. Además, después de la primera sesión normaliza la presión arterial, el cuerpo en general y el sueño. En el caso de resfriados frecuentes, no es fortalecer el sistema inmunológico y los vasos linfáticos. Sólo a partir de las toxinas del cuerpo.



Finalmente, aumenta la elasticidad de la piel, el balance de agua del cuerpo y desaparece la celulitis.

Esta terapia muy agradable, sin duda no te dejará indiferente, y que querrá que tomar una y otra vez.

Cómo shungit ayuda a dar masajes a los pies.

La Shungit es usada en muy amplios objetivos. Es útil para el cuerpo, ayuda a hacer frente a todo tipo de enfermedades, se utiliza en la agricultura, la alimentación, fines cosméticos, y más. Pero también es muy popular el uso de escombros schungite para masaje de pies.

Para realizar este procedimiento, a saber, escombros pie shungit masaje, usted necesitará un cartón o un trozo de tela. Preparar las piedras de shungit, dispersándolas sobre la superficie, y poner los pies sobre la misma. Si está de pie, debe apoyar sus pies, durante 5 minutos, o m[as si lo considere necesario. Después de este procedimiento, los pies están manchados de un color oscuro, pero es fácil de lavar con jabón y agua. Después del masaje en los pies, se sentirá con los musculos relajados, y los dolores de piernas, habrán desaparecido. Y también, el efecto curativo se llevará a cabo en todo el organismo. Este procedimiento como tonifica, no se recomienda realizarlo antes de acostarse.



Placas para teléfonos Móviles.



Son pequeñas placas hechas de Shungit, para móviles, con el fin de contaminación, radiación



con auto-adhesivo, pegar a los teléfonos contrarestar la generada por la electromagnética.

Pedidos.

Teléfono: +57 300 301 6000.

Website: www.sanacionvibracional.co

Bogota D. C., Colombia.